

دفترچه تکمیل و تحویل مدارک ثبت اختراع


جهت راهنمایی مبتکرین و مکتوبین

Entrepreneur Research Center

مرکز تحقیقات کارآفرین (تک)

تلفن : ۸۷۸۱۰۱۸ - ۰۵۱۱ رافلی ۲۰۵

www.taksabt.com
www.taksabt.ir





دقت‌چشم تکمیل و تحویل مدارک ثبت اختراع

فهرست مطالب

۴	۱	مقدمه
۴	2	مواد قرارداد فی‌مابین سامانه ثبت اختراع و مخترع
۶	3	روش اجرایی سامانه ثبت اختراع
۶	۴	مدارک و مستندات لازم
۷	۴,۱	اظهارنامه.....
۷	۴,۲	توصیف اختراع؛.....
۸	۴,۳	ادعا یا ادعاهای اختراع؛
۹	۴,۴	خلاصه‌ای از توصیف اختراع
۱۰	۴,۵	نقشه یا نقشه‌ها، در صورت لزوم؛
۱۰	۴,۶	تصاویر مدارک شناسایی
۱۰	۴,۷	مدارک مثبت هویت مخترع ؛
۱۰	۴,۸	استفاده از حق تقدم:.....
۱۱	۴,۹	تأییدیه علمی
۱۱	۴,۱۰	وکالت‌نامه رسمی :
۱۲	۴,۱۱	سند یا کد واریز هزینه
		۱۳Error! Bookmark not defined.
		ضمایم



دقت، تکمیل و تحویل مدارک ثبت اختراع

بسمه تعالی

۱ مقدمه

واحد ثبت اختراع مرکز تحقیقات کارآفرین با بیش از ۳ سال کارنامه درخشان باهدف متعالی کمک به چرخه نوآوری در کشور و در حلقه مالکیت فکری فعالیت می‌نماید. این مرکز با به‌کارگیری وکلای رسمی دادگستری مستقر در تهران و همچنین کارشناسان فرایند ثبت اختراع اقدام به ارائه خدماتی نموده که برخی از مزایای آن به شرح زیر می‌باشند:

- بررسی تخصصی، راهنمایی و مشاوره تا کامل شدن مستندات ثبت اختراع
- بدون نیاز به مراجعه حضوری به اداره ثبت اختراع^۱
- ثبت اختراع با چارچوب حقوقی مستحکم
- ارسال مدارک ثبت اختراع بدون نیاز به حضور در مرکز^۲
- امکان ثبت اختراع از اقصی نقاط کشور با کمترین هزینه
- پیگیری مرحله به مرحله پرونده در سامانه ثبت اختراع

۲ مواد قرارداد فی‌مابین سامانه ثبت اختراع و مخترع

ماده ۱ - اطلاعات اختراع امانتی است که از جانب مخترع به سامانه ثبت اختراع سپرده می‌شود. خیانت در امانت نابخشودنی و امکان‌ناپذیر است. سامانه ثبت اختراع موظف به تأمین امنیت مدارک و مستندات مخترعین و تضمین می‌کند از طریق این مرکز هیچ‌گونه سهل‌انگاری صورت نخواهد گرفت.

ماده ۲ - ارسال مدارک از طریق سامانه ثبت اختراع به منزله مطالعه و پذیرش مفاد این قرارداد است.

ماده ۳ - در روند ثبت اختراع هیچ نیازی به مراجعه مستقیم مخترع به اداره ثبت و یا مرکز تحقیقات کارآفرین نبوده و به صورت پستی و اینترنتی مدارک رد و بدل خواهد شد.

تبصره ۱ - مراجعه حضوری بلامانع است.

^۱ باتوجه به اینکه در حال حاضر بخشی از مراحل ثبت اختراع به صورت اینترنتی صورت می‌گیرد اما بدلائل مختلف به صورت متوسط ۳ الی ۴ مرتبه نیاز به مراجعه حضوری به اداره ثبت اختراع می‌باشد (۱- دریافت اصل نامه استعلام ۲- رفع تشابه در مواردی که تشابه اختراع وجود دارد ۳- ارائه اصل تاییدیه علمی اختراع ۴- دریافت آگهی روزنامه رسمی و گواهینامه اختراع)

^۲ از طریق سامانه www.taksabt.ir مدارک را ارسال نمایید. البته ارائه مدارک به صورت حضوری مانعی ندارد.



دقت در تکمیل و تحویل مدارک ثبت اختراع

تبصره ۲ - فقط در مواردی که تشابه وارده به اختراع قابل رفع توسط وکیل نباشد، جهت بازخوانی پرونده‌ها و رفع تشابه مخترع باید به همراه وکیل یک مرحله حضور داشته باشد.

ماده ۴ - تهیه مدارک ثبت اختراع اعم از متون، اظهارنامه و ... به عهده مخترع خواهد بود.

ماده ۵ - در صورت رد اختراع به نحوی که رد اختراع از طرف اداره ثبت اختراع و بنا به دلایلی مانند جدید نبودن، نوآوری نداشتن و... باشد، مبلغ ۲,۰۰۰,۰۰۰ ریال از هزینه دریافتی کسر و الباقی به مخترع عودت داده می‌شود.

تبصره ۱ - در صورتی که مخترع نتواند تأییدیه اختراع را از مرجع علمی تهیه کند و یا در صورت تعلل، هزینه ثبت اختراع عودت داده نمی‌شود.

ماده ۶ - تهیه تأییدیه علمی از مرجع علمی مبنی بر جدید بودن، نوآوری داشتن و قابلیت ساخت و صنعتی بودن اختراع بر عهده مخترع است.

دقت‌رچه تکمیل و تحویل مدارک ثبت اختراع

ماده ۷ - تعرفه ثبت اختراع ؛ شامل تمامی هزینه‌های ثبت اعم از فیش‌های واریز و آگهی روزنامه رسمی و ... برای افراد حقیقی و حقوقی طبق جدول زیر خواهد بود.

ماهیت مالک	تعداد افراد متقاضی	تعرفه ثبت اختراع	توضیحات
حقیقی (اشخاص)	یک نفر	۴۹۰,۰۰۰ت	مخترعینی که مراحل از ثبت (به جز ثبت اظهارنامه) را طی نموده‌اند شامل تخفیف خواهند شد.
	دو نفر ^۳	۵۵۰,۰۰۰ت	
	سه نفر یا بیشتر	۶۱۰,۰۰۰ت	
حقوقی (شرکت‌ها ، مؤسسات و...)	-	۶۰۰,۰۰۰ت ▶▶ حق‌الوکاله و هزینه‌ها ۳۰۰,۰۰۰ت بابت تمدید سه ساله (واریز به اداره ثبت اختراع)	طبق قانون فیش‌های واریزی به اداره ثبت اختراع برای اشخاص حقوقی ۱۰ برابر است.
ارائه خدمات تکمیل مدارک ثبت اختراع ^۴	-	بین ۸۰,۰۰۰ تا ۳۰۰,۰۰۰ت	در صورت تقاضا این هزینه به هزینه ثبت اختراع افزوده می‌شود.
ارائه خدمات نقشه‌کشی ^۵	-	بین ۶۰,۰۰۰ تا ۲۰۰,۰۰۰ت	در صورت تقاضا این هزینه به هزینه ثبت اختراع افزوده می‌شود.
اشخاص حقیقی بسته کامل خدمات	-	۷۰۰,۰۰۰	شامل خدمات نقشه‌کشی و تدوین متون ثبت اختراع و ثبت اختراع
اشخاص حقوقی بسته کامل خدمات	-	۹۰۰,۰۰۰	شامل خدمات نقشه‌کشی و تدوین متون ثبت اختراع و ثبت اختراع

تبصره ۱ - مخترعینی که مراحل از ثبت اختراع را طی و از این پس قصد استفاده از سامانه دارند شامل تخفیف خواهند شد.

^۳ دلیل تفاوت تعرفه از نظر تعداد افراد متقاضی ، افزایش نسبی هزینه‌های جاری ثبت از جمله درج در آگهی روزنامه رسمی و حمایت از مخترعینی که به صورت یک نفره تقاضای ثبت دارند است.

^۴ خدمات تدوین متون ثبت اختراع در صورت وجود نقص در مدارک ثبت اختراع توسط کارشناسان مرکز رفع نقص شده و تعرفه آن مطابق تعرفه تکمیل مدارک ، بسته به میزان پیچیدگی کار اعلام می‌گردد .

^۵ تعیین هزینه پس از بررسی اولیه اختراع و متون نوشته شده است. برای آرایه این خدمات بایستی مخترع اطلاعات کامل و جامع اختراع خود را به سامانه ارسال نماید.





دترچه تکمیل و تحویل مدارک ثبت اختراع

- ماده ۸ -** گواهینامه ثبت اختراع ۲۰ ساله صادر و کلیه هزینه‌های مربوط به ثبت اختراع و تمدید تا ۳ سال (برای اشخاص حقیقی) توسط مرکز تحقیقات کارآفرین واریز می‌شود.
- ماده ۹ -** عواقب و مسئولیت ناشی از تنظیم نادرست متون ادعانامه ، توصیف اختراع و ... توسط مخترع به عهده وی خواهد بود.
- ماده ۱۰ -** کلیه هزینه‌های مربوط به تمدید اختراع اشخاص حقوقی به عهده متقاضی است.

۳ روش اجرایی سامانه ثبت اختراع

- ۱- ارسال مدارک ثبت اختراع از طریق فرم ارسال یا رایانامه
- بررسی اولیه مدارک و اعلام نظر از طریق پیامک و پنل کاربری مخترع
- ۲- واریز هزینه ثبت اختراع در صورت امکان ثبت طرح به عنوان اختراع
- ۳- رفع نقص مدارک طبق رهنمودها و ارسال مدارک اصلاح شده از طریق اینترنت
- دریافت وکالت‌نامه از طریق پست پیشتاز در نشانی مخترع - امضاء اصل وکالت‌نامه - ارسال وکالت‌نامه به سامانه ثبت اختراع از طریق پست پیشتاز
- ۴- دریافت نامه استعلام از طریق پست پیشتاز در نشانی مخترع و مراجعه به مرجع علمی (معمولاً پارک علم و فناوری - دانشگاه‌های شهر یا استان) - پیگیری تا اخذ جوابیه - ارسال جوابیه به سامانه ثبت اختراع از طریق پست پیشتاز
- ۵- دریافت گواهینامه ثبت اختراع

۴ مدارک و مستندات لازم

اظهارنامه	۴,۱
توصیف اختراع؛	۴,۲
ادعا یا ادعاهای اختراع؛	۴,۳
خلاصه‌ای از توصیف اختراع	۴,۴
نقشه یا نقشه‌ها، در صورت لزوم؛	۴,۵
تصاویر مدارک شناسایی	۴,۶
مدارک مثبت هویت مخترع ؛	۴,۷
استفاده از حق تقدم؛	۴,۸
تأییدیه علمی	۴,۹



دقت در تکمیل و تحویل مدارک ثبت اختراع

۴,۱۰ وکالت نامه رسمی :

۴,۱۱ سند یا کد واریز هزینه

۴,۱ اظهارنامه

فرم اظهارنامه را می‌توانید از طریق پرتال کاربری نیز تکمیل فرمایید.

و یا پس از دریافت فرم اظهارنامه از سایت، آن را به صورتی که در پیوست شماره ۱ توضیح داده شده است تکمیل نمایید.

۴,۲ توصیف اختراع؛

مطابق ماده ۱۰ آئین نامه اجرایی "توصیف اختراع" باید صریح و همراه با جزئیات کامل و مشتمل بر نکات زیر باشد:

الف) عنوان اختراع

عنوان اختراع باید به گونه‌ای مطرح شود که نکته نوآورانه و فن نوآورانه را داشته باشد.

ب) زمینه فنی اختراع مربوط.

زمینه فنی اختراع ممکن است یکی از شاخه‌های علم مانند مکانیک، شیمی، متالورژی، برق، فیزیک، زیست‌فناوری، مواد زیستی، شیمی آلی، فناوری اطلاعات کشاورزی و ... باشند که مخترع باید در ابتدا زمینه فنی اختراع را از پیوست شماره ۲ در انتهای همین دفترچه انتخاب نماید.

ج) مشکل فنی و بیان اهداف

بیان مشکل فنی موجود در زمینه اختراع و بیان اهداف مورد نظر

د) شرح وضعیت دانش پیشین

بیان سابقه پیشرفت‌هایی که در ارتباط با اختراع ادعایی وجود دارد. بررسی و توضیح مختصر اختراعات

ه) ارائه راه حل برای مشکل فنی موجود همراه با شرح دقیق.

و) توضیح اشکال، نقشه و نمودارها.

ز) بیان واضح و دقیق مزایای اختراع ادعایی.

ح) ذکر صریح کاربرد.



دقت، تکمیل و تحویل مدارک ثبت اختراع

ط (توضیح حداقل یک روش اجرایی برای به کارگیری اختراع.

۴.۳ ادعا یا ادعاهای اختراع؛

ادعاها حدود حمایت یک اختراع را تعیین می کنند. ادعاها برای یک اختراع ثبت شده از اهمیت ویژه‌ای برخوردارند چون اگر به خوبی تنظیم نشوند، حتی یک اختراع واقعاً ارزشمند می‌تواند به یک اختراع بی‌ارزش تبدیل شود که به راحتی می‌توان آن را دور زد یا پیرامون آن طراحی کرد.

در دعاوی اختراعات تعبیر ادعاها به طور کلی اولین گام تعیین این است که آیا اختراع معتبر است و اینکه آیا اختراع تقلیدشده یا حقوق آن نقض شده است یا خیر. قویاً توصیه می‌شود با یک کارشناس برای تهیه تقاضانامه اختراع به ویژه ادعاها مشورت کنید.

نمونه‌های ادعاها

دو ادعای اول اختراع آمریکائی به شماره ۴۶۴۱۳۴۹ تحت عنوان (سیستم شناسایی عنبیه):

۱- روش تشخیص هویت یک شخص متشکل از ذخیره کردن اطلاعات تصویری حداقل یک بخش عنبیه و مردمک چشم یک شخص روشن کردن چشم یک ناشناخته دارای یک عنبیه و یک مردمک به دست آوردن حداقل یک تصویر حداقل از همان بخش عنبیه یا مردمک شخص ناشناخته و مقایسه کردن حداقل بخش عنبیه تصویر به دست آمده با اطلاعات تصویر ذخیره شده به منظور شناسایی شخص ناشناخته.

۲- روش ادعای شماره یک که در آن روشن کردن متشکل از رساندن مردمک چشم به حداقل یک اندازه از قبل تعیین شده متشکل از حداقل بخش عنبیه تصویر به دست آمده با اطلاعات تصویر ذخیره شده که از چشم یک شخص به دست آمده با مردمک که اندازه آن همان اندازه از پیش تعیین شده است.

نشریه ۹۱۷ سازمان جهانی مالکیت فکری

مطابق ماده ۱۱ ادعای اختراع باید عناصر اختراعی را که حمایت از آن درخواست شده است، در چارچوب مشخصه‌های فنی تعیین کند.^۶ هر اختراع می‌تواند مشتمل بر یک یا چند ادعا باشد. ادعا یا ادعاها باید صریح و منجز بوده و دارای شرایط زیر باشند:

۱. معقول بودن تعداد آن‌ها با توجه به ماهیت اختراع و شماره‌گذاری ترتیبی آن‌ها در صورت تعدد؛

^۶ اگر اختراع از فرمولاسیون و یا یک فرآیند تشکیل شده است، ادعانامه باید شرح مرحله به مرحله ساخت و ترکیب را بیان نماید.



دقت در تکمیل و تحویل مدارک ثبت اختراع

۲. از اطلاعات افشاء شده در توصیف اختراع فراتر نرود و به طور کامل در توصیف اثبات و مدلل شده باشد؛
 ۳. ویژگی‌های فنی قابل حمایت را با استفاده از جملات مثبت، بیان نماید؛
 ۴. جز در موارد غیرقابل اجتناب، از ارجاع به نقشه‌ها یا توصیف امتناع گردد و تا حد ممکن از به کار بردن عباراتی مانند « همان‌طور که در توصیف آمد» یا « همان‌طور که در نقشه‌ها نشان داده شده» خودداری شود؛
 ۵. در صورتی که برای فهم ادعا ارجاع به نقشه ضرورت داشته باشد، پس از بیان ادعا، شماره صفحه نقشه و علامت مشخص‌کننده آن در داخل پرانتز ذکر گردد؛
 ۶. مشتمل بر شیوه اجرا و مزایای و قابلیت‌های اختراع نباشد.
- مطابق ماده ۱۲؛ ادعا یا ادعاها ممکن است ناظر بر فرآورده، فرایند، فرایند دستیابی به یک فرآورده و یا ترکیبی از فرایند و فرآورده باشد، مشروط بر اینکه راجع به یک مفهوم اختراعی باشد.

۴،۴ خلاصه‌ای از توصیف اختراع

خلاصه توصیف اختراع باید مستقیماً زمینه فنی که اختراع به آن تعلق دارد را تعیین کند تا در جستجوی سوابق اختراع ادعایی مورد استفاده قرار گیرد. در خلاصه اختراع نکات زیر باید در نظر گرفته شود:

۱. با عنوان اختراع شروع شود و مشتمل بر ۷۰ تا ۲۰۰ کلمه باشد؛
۲. مشکل فنی، اساس راه حل ارائه‌شده برای آن و کاربرد یا کاربردهای اصلی اختراع را اجمالاً روشن نماید؛
۳. در صورت لزوم، مشتمل بر فرمول‌های شیمیایی یا معادلات ریاضی باشد تا بر اساس آن‌ها ویژگی‌های اختراع به بهترین شکل بیان شود؛
۴. در صورتی که برای توضیح اختراع ارجاع به نقشه ضرورت داشته باشد، پس از توضیح خلاصه هر قسمت باید نشانه‌های ارجاع دهنده به هر یک از نقشه‌ها در داخل پرانتز ذکر گردد؛
۵. عدم بیان ارزش و مزایای اختراع.

خلاصه توصیف فقط برای بیان اطلاعات اختراع به کار می‌رود و نمی‌تواند مبنای تفسیر برای تعیین حدود ادعا باشد.



دترچه تکمیل و تحویل مدارک ثبت اختراع

۴،۵ نقشه یا نقشه‌ها، در صورت لزوم؛

نقشه فنی : طبق ماده ۱۵ آئین نامه اجرایی برای ترسیم نقشه به نکات ذیل توجه فرمایید

الف) در روی کاغذ A4.

ب) با وضوح و شفافیت کامل و باید در رسم آن‌ها از ابزارها و نرم‌افزارهای فنی نقشه‌کشی استفاده شود.

ج) تمام عناصر نقشه دارای مقیاس باشند.

د) تا حد امکان به صورت عمودی باشد.

ه) اعداد و حروف خوانا باشد.

و) شامل نشانه باشد.

ز) صفحات به ترتیب باشد.

ح) هیچ توضیحی نباید روی نقشه وجود داشته باشد. (در صورتی که نقشه از اجزاء مختلف تشکیل شده است که نیاز به توضیح دارد باید روی نقشه شماره‌گذاری شود و در توضیحات تصاویر به شماره‌ها ارجاع داده شود .)

۴،۶ تصاویر مدارک شناسایی

تصاویر مدارک شناسایی که باید به سایت ارسال شوند و یا از طریق ایمیل و یا حضوری تحویل دهید.

تصاویر مدارک مثبت هویت متقاضی ؛

الف) اشخاص حقیقی: کپی شناسنامه و کپی کارت ملی

ب) اشخاص حقوقی: آخرین روزنامه رسمی دلیل مدیریت کپی شناسنامه و کارت ملی صاحبان امضاء

۴،۷ مدارک مثبت هویت مخترع؛

ارائه کپی شناسنامه و کارت ملی مخترع (معمولاً مخترع خود فرد متقاضی است)

توجه : گواهی‌نامه ثبت اختراع به نام متقاضی یا متقاضیان و همچنین مخترع صادر می‌شود .

۴،۸ استفاده از حق تقدم:

در صورتی که متقاضی یا متقاضیان ثبت بخواهند به استناد تقاضای ثبت یا ثبت خارج از کشور از



دقت در تکمیل و تحویل مدارک ثبت اختراع

مزایای حق تقدم (حداکثر ۱۲ ماه) استفاده نمایند می‌بایست مدارک مربوط به حق تقدم را همزمان با تسلیم اظهارنامه یا حداکثر ظرف ۱۵ روز از آن تاریخ تسلیم کنند.

- حق تقدم، حق اولویتی است که به موجب معاهده پاریس، که اکثر کشورها از جمله ایران عضو آن می‌باشند، به اتباع کشورهای عضو این معاهده اعطا گردیده است. به موجب این حق، چنانچه فردی اظهارنامه ثبت اختراع خویش را در یکی از کشورهای عضو معاهده پاریس و از جمله کشور متبوع خود ارائه نموده باشد، ظرف مهلت ۱۲ ماه از تاریخ ثبت تقاضانامه، می‌تواند در دیگر کشورهای عضو نیز تقاضای ثبت اختراع خویش را بنماید و در این مدت نسبت به دیگر افراد دارای حق اولویت است. به این معنا که دیگر افراد نمی‌توانند ظرف مهلت مذکور اختراع وی را به نام خود در سایر کشورها به ثبت برسانند، البته در صورتی که وی تقاضای ثبت اختراع را ظرف مهلت ۱۲ ماهه در کشورهای مورد نظرش بنماید. لذا چنانچه مخترع تقاضای ثبت اختراع خویش در سطح بین‌المللی باشد، باید ظرف مهلت یک ساله از تاریخ تقاضانامه ثبت اختراع در داخل نسبت به ثبت بین‌المللی آن اقدام نماید.^۷

۴,۹ تأییدیه علمی

جدید و نوآوری بودن و قابلیت اجرای مورد ادعایی اختراع بایستی به تأیید یک مرجع علمی برسد.

مراجع علمی معتبر شامل دانشگاه‌ها، پژوهشکده‌ها و مراکز تحقیقاتی، پارک‌های علم و فناوری، وزارت علوم، سازمان جهاد کشاورزی و دیگر سازمان‌های مرتبط می‌باشند.

۴,۱۰ وکالت‌نامه رسمی :

در صورت ثبت تقاضا در سامانه ثبت اختراع www.taksabt.ir کارشناسان مدارک را بررسی اولیه خواهند نمود و در صورت تأیید، واریز هزینه‌های مربوطه توسط مخترع انجام می‌گردد. در این صورت وکالت‌نامه رسمی به نشانی شما ارسال خواهد شد. پس از امضا اصل وکالت‌نامه را از طریق پست به نشانی: مشهد، ابتدای بلوار پیروزی، دانشکده فنی شهید محمد منتظری، مرکز تحقیقات کارآفرین (تک) ارسال نموده و یا به صورت حضوری به این مرکز تحویل نمایید.



دقت، تکمیل و تحویل مدارک ثبت اختراع

۴,۱۱ سند یا کد واریز هزینه

❖ پرداخت تعرفه ثبت اختراع به شماره حساب ۴۰۷۶۴۲۸۸۸۸ شماره کارت ۶۱۰۴۳۳۷۲۰۹۰۴۰۶۸۰ بانک ملت، به نام آقای رسول صالحی (عضو رسمی هیئت مدیره مرکز تحقیقات کارآفرین)

▪ جهت اشخاص حقوقی کلیه هزینه‌های اداری ۱۰ برابر است. بنابراین هزینه پرداختی شما به مبلغ ۶۰۰,۰۰۰ تومان افزایش می‌یابد. (به علاوه ۳۰۰,۰۰۰ ت هزینه واریزی به اداره ثبت اختراع بابت تمدید سه ساله)

✓ توجه: بخشی از مبلغ پرداختی صرف هزینه‌های زیر می‌گردد:

- پذیرش در اداره ثبت اختراع (جهت اشخاص حقوقی ۱۰ برابر است)،
- سه سال تمدید اختراع (جهت اشخاص حقوقی ۱۰ برابر است)،
- درج آگهی ثبت در روزنامه رسمی،
- ارسال وکالت‌نامه، نامه استعلام و گواهی‌نامه ثبت اختراع و کلیه مدارک متقاضی به نشانی وی.
- وکالت‌نامه

توجه داشته باشید مسئولین مرکز تحقیقات کارآفرین از ساعت ۱۴ الی ۱۸ با شماره‌های زیر آماده پاسخگویی به سؤالات شما در زمینه ثبت اختراع هستند.

مرکز تحقیقات کارآفرین (تک) ۸۷۸۱۰۱۸ - ۰۵۱۱ داخلی ۲۰۵

عطایی نژاد ۰۹۳۶۸۶۹۴۶۶۵

صالحی ۰۹۱۵۹۱۵۶۹۳۱



دقیقه تکمیل و تحویل مدارک ثبت اختراع

ضمایم



دفترچه تکمیل و تحویل مدارک ثبت اختراع

جستجوی اختراعات

چند سایت جهت جستجوی اختراعات در سطح ملی و بین‌المللی

[استعلام اختراعات ثبت‌شده در کشور](#)

Estelam.taksabt.com

جستجوی ثبت اختراع در آمریکا و اروپا

www.freepatentsonline.com و [Google Patent Search](#)

ثبت اختراع و دفتر علائم تجاری ایالات متحده

[United States Patent and Trademark Office](#)

سازمان ثبت اختراع اروپا

[European Patent Organization](#)

WIPO-- سازمان جهانی مالکیت معنوی

[WIPO - World Intellectual Property Organization](#)



دسترچه تکمیل و تحویل مدارک ثبت اختراع

پیوست ۱

دستورالعمل نحوه تنظیم فرم اظهارنامه ثبت اختراع

طبق ماده ۱ قانون ثبت اختراعات، طرح‌های صنعتی و علائم تجاری مصوب سال ۱۳۸۶ : اختراع نتیجه فکر فرد یا افراد است که برای اولین بار فرآیند یا فرآورده‌ای خاص را ارائه می‌کند و مشکلی را در یک حرفه، فن، فناوری صنعت و مانند آن حل می‌نماید.

طبق ماده ۲ قانون ثبت اختراعات، طرح‌های صنعتی و علائم تجاری اختراعی قابل ثبت است که حاوی ابتکار جدید و کاربرد صنعتی باشد.

* اظهارنامه مذکور این قابلیت را دارد که چنانچه فضای پیش‌بینی‌شده برای نوشتن اطلاعات کافی نباشد فضای مورد نیاز را می‌توانید ایجاد نمایید. در این صورت افزایش تعداد صفحات اظهارنامه بلاشکال است.

* چنانچه متقاضی اظهارنامه بیش از یک نفر باشد، اگر سهم هر یک مشخص نشود حقوق ناشی از اظهارنامه یا گواهی ثبت بالسویه خواهد بود.

۱- مشخصات متقاضی / متقاضیان:

منظور از متقاضی، اعم از مالک یا نماینده قانونی (وکیل و ...) می‌باشد.

الف) مالک اظهارنامه : مالک به کسی اطلاق می‌گردد که اختراع به نام وی تقاضای ثبت می‌گردد، مالک (یا مالکین) اختراع می‌تواند شخص (یا اشخاص) حقیقی یا حقوقی (و یا هر دو آن‌ها) باشد.

شخص حقیقی : چنانچه متقاضی مایل به ثبت اختراع به نام خود یا شخص حقیقی دیگری باشد باید مندرجات این بند را تکمیل نماید

توجه ۱: چنانچه تعداد مالکین حقیقی بیش از یک نفر باشد در این بند باید مشخصات تمامی آن‌ها با قید میزان سهم هر شخص مشخص گردد.

توجه ۲: منظور از نوع فعالیت قیدشده در این بند مواردی مانند فعالیت‌های تولیدی، صنعتی، کشاورزی، بازرگانی، خدماتی و....

شخص حقوقی :

چنانچه مالک اختراع یک شرکت یا مؤسسه، انجمن، سازمان، حزب، نهاد، و... باشد این بند تکمیل گردد.



دقت در تکمیل و تحویل مدارک ثبت اختراع

* نام شخص حقوقی (نام شرکت یا مؤسسه و...)

* نوع شخص حقوقی که مربوط به شرکتها می باشد. (نوع شرکت اعم از مسئولیت محدود سهامی خاص یا عام، تضامنی، نسبی، مختلط و تعاونی)

* نوع فعالیت (تولیدی، صنعتی، کشاورزی، بازرگانی، خدماتی و...)

* محل ثبت (شهرستانی که شرکت، موسسه و ... در ثبت شرکت های آن محل به ثبت رسیده است)،

* شماره ثبت شرکت یا مؤسسه (منظور شماره ثبتی است که طی فرآیند قانون به یک شرکت یا مؤسسه و ... تعلق می گیرد)

* تابعیت شخص حقوقی (ایران یا هر کشور دیگر متقاضی ثبت)

* اقامتگاه (محل استقرار دائمی)

* مرکز اصلی (محل فعالیت اصلی، امور مهم و مکاتبات و ...)

* نشانی

* ذکر کد یا صندوق پستی، تلفن، دورنگار و نشانی الکترونیکی الزامی است

* سایر اطلاعات: منظور ذکر اطلاعات دیگری که از نظر متقاضی ثبت ضرورت دارد.

توجه ۱: چنانچه متقاضیان اظهارنامه شامل شخص حقیقی و حقوقی باشند باید هر دو بند ۲ و ۱ (از قسمت الف) اظهارنامه را تکمیل نمایند.

توجه ۲: در صورتی که شخص حقیقی یا حقوقی اسم و نشانی متقاضی ثبت مقیم خارج از کشور باشد؛ علاوه بر فارسی باید به حروف لاتین نیز نوشته شود.

(ب) نماینده قانونی: خالی

توجه: در صورت تعدد متقاضی ثبت شخصی که به نمایندگی از سایرین حق مراجعه و مکاتبه با مرکز تک و انجام سایر تشریفات اداری لازم و دریافت گواهی نامه اختراع را دارد باید با ذکر اقامتگاه تعیین گردد.

۲- مشخصات دریافت کنندگان ابلاغها در ایران:

متقاضی یا متقاضیان مقیم خارج از کشور باید مشخصات (اسم نشانی، کد پستی) شخص یا اشخاصی که صلاحیت دریافت ابلاغها در ایران را دارند، اعلام نمایند.

۳- مشخصات مخترع:

نوشتن مشخصات نام مخترع ضروری است، ذکر نام طراح در اظهارنامه هیچگونه حقوق مادی برای وی ایجاد نمی نماید فقط از بعد معنوی، وی کماکان طراح طرح مورد تقاضا خواهد بود.

توجه: چنانچه مخترع بخواهد نام وی در اوراق و آگهی قید نشود، مراتب باید از سوی وی درخواست گردد.

۴- مشخصات اختراع:



دقت تکمیل و تحویل مدارک ثبت اختراع

شامل عنوان و طبقه اختراع می‌باشد.

۱-۴- **عنوان اختراع:** جمله‌ای کوتاه که شامل محتوا پرونده باشد را عنوان گویند. در عنوان اختراع هیچ اسمی را نباید مشخص کرد.

توجه: در پرونده‌های خارجی عین عنوان را می‌بایست به لاتین ترجمه گردد.

۲-۴- **طبقه بین‌المللی اختراع:** طبق آیین‌نامه اجرایی قانون ثبت اختراعات پرونده‌هایی که در این اداره تشکیل می‌گردد و بر حسب محتویات پرونده و زمینه فعالیت صورت گرفته به ۸ دسته تقسیم می‌گردد که به قرار ذیل می‌باشد. (پیوست ۲)

الف: نیازهای انسانی

ب: انجام عملیات ترابری

ج: شیمی و متالوژی

د: منسوجات و کاغذ

ه: ساختمان

و: مهندسی، مکانیک، روشنایی ...

ز: فیزیک

ی: برق

۳-۴- تعداد کل صفحات توصیف ادعا، خلاصه و نقشه: قبل از اینکه مخترع پرونده خود را تحویل اداره دهد می‌بایست کلیه اوراق را برگ شماری کرده و در این قسمت بنویسد.

۵- استثنائات قابل قبول در افشاء اختراع:

اعلام اینکه اختراع مورد تقاضا قبلاً افشاء شده یا خیر، در صورت مثبت بودن چنانچه در نمایشگاه رسمی یا توسط افراد ثالث مورد سوءاستفاده قرار گرفته، مدارک و مستندات آن ضمیمه نماید.

۶- ادعای حق تقدم:

در صورتی که متقاضی یا متقاضیان ثبت بخواهند به استناد تقاضای ثبت یا ثبت خارج از کشور از مزایای حق تقدم (حداکثر ۶ ماه) استفاده نماید، این بند تکمیل گردد.

توجه ۱: بر طبق ماده ۹ قانون ثبت اختراعات، طرح‌های صنعتی و علائم تجاری متقاضی می‌تواند همراه با اظهارنامه خود، طی اعلامیه‌ای، حق تقدم مقرر در کنوانسیون پاریس برای حمایت از مالکیت صنعتی را درخواست نماید، حق تقدم می‌تواند بر اساس یک یا چند اظهارنامه ملی یا منطقه‌ای یا بین‌المللی باشد که در هر کشور یا برای هر کشور عضو کنوانسیون مذکور تسلیم شده است.

توجه ۲: مدت زمان حق تقدم در ثبت اختراع: ۶ ماه از تاریخ تسلیم اظهارنامه اصلی خواهد بود. در این مورد روز تسلیم جزء مدت محسوب نخواهد شد و اگر آخرین روز مصادف با روز تعطیل باشد، این مدت تا آخرین ساعت اولین



دقت در تکمیل و تحویل مدارک ثبت اختراع

روز اداری بعد از تعطیل محاسبه خواهد شد.

توجه ۳: مدارک مربوط به حق تقدم باید همزمان با تسلیم اظهارنامه یا حداکثر ظرف ۱۵ روز از آن تاریخ تسلیم گردد.

توجه ۴: اسناد و مدارک حق تقدم باید به تأیید اداره مبدأ و کنسولگری ایران در آن کشور و اداره سجلات و احوال شخصیه وزارت خارجه در تهران برسد.

توجه ۵: در این قسمت شماره اظهارنامه و تاریخ اظهارنامه (که همان اظهارنامه حق تقدم می باشد) و نیز نام کشور مقدم درج می گردد.

۷- اظهارنامه تقسیمی یا تکمیلی :

طبق ماده ۸ قانون ثبت اختراعات اظهارنامه باید فقط به یک اختراع یا دسته ای از اختراعات مرتبط که یک اختراع کلی را تشکیل می دهند مربوط می باشند و در ماده ۸ آئین نامه ذکر شده که در غیر این صورت متقاضی می تواند اظهارنامه مربوط به اختراع خود را به ۲ یا چند اظهارنامه مجزا و مستقل تقسیم کند.

نکته ۱: اظهارنامه تقسیمی باید دارای تاریخ تقاضای اولیه باشد.

نکته ۲: اظهارنامه تقسیمی از لحاظ شکلی هیچ تفاوتی با اظهارنامه اصلی ندارد و کلیه موارد لازم الاجرا در اظهارنامه اصلی، در این اظهارنامه نیز وجود دارد.

ماده ۸ قانون ثبت اختراعات:

اظهارنامه باید فقط به یک اختراع یا به دسته ای از اختراعات مرتبط که یک اختراع کلی را تشکیل می دهند مرتبط باشد. در اختراعی که موضوع آن کلی است ذکر نکردن ارتباط اجزا آن موجب بی اعتباری گواهی نامه اختراع مربوط نمی شود. متقاضی می تواند تا زمانی که اظهارنامه وی مورد موافقت قرار نگرفته:

الف) اظهارنامه خود را اصلاح کند مشروط به اینکه از حدود اظهارنامه نخست تجاوز نکند.

ب) آن را به دو یا چند اظهارنامه تقسیم کند.

اظهارنامه تقسیمی باید دارای تاریخ تقاضای اولیه بوده و در صورت اقتضاء مشمول حق تقدم اظهارنامه نخستین است.

۸- مدارک و ضمایم اظهارنامه:

متقاضی ثبت اختراع مدارک و ضمایمی که در قسمت ۸ فرم اظهارنامه ذکر گردیده را با علامت (X) مشخص نماید.

پیوست ۲

طبقه بندی بین المللی اختراعات



دقیقه تکمیل و تحویل مدارک ثبت اختراع

➤ بخش الف: نیازهای انسانی

زیر بخش: کشاورزی

زیر بخش: مواد غذایی - تنباکو

زیر بخش: اقلام شخصی یا خانگی

زیر بخش: سلامتی و بهداشت، سرگرمی و تفریحات

➤ بخش ب: انجام عملیات مختلف؛ حمل و نقل و ترابری

زیر بخش: جداسازی، مخلوط کردن

زیر بخش: عملیات مختلف شکل دادن

زیر بخش: چاپ و نشر

زیر بخش: حمل و نقل، ترابری

زیر بخش: فناوری ساختارهای ذره‌بینی، نانو فناوری

➤ بخش ج: شیمی - متالورژی

زیر بخش: شیمی

زیر بخش: متالورژی

➤ بخش د: منسوجات، کاغذ

زیر بخش: منسوجات یا سایر مواد قابل انعطاف که به صورت دیگری ارائه نمی‌شوند

زیر بخش: کاغذ

➤ بخش هـ: ساختمان‌ها و بناهای ثابت

زیر بخش: ساختمان

زیر بخش: حفاری زمین و صخره، استخراج معدن

➤ بخش و: مهندسی مکانیک، روشنایی، گرمایش و اسلحه و انفجار

زیر بخش: انواع موتور یا پمپ

زیر بخش: مهندسی به مفهوم عام آن

زیر بخش: روشنایی، گرمایش

زیر بخش: انواع اسلحه، انفجار

➤ بخش ز: فیزیک

زیر بخش: وسایل

زیر بخش: صنعت هسته‌ای

➤ بخش ح: برق

دقت‌چشم تکمیل و تحویل مدارک ثبت اختراع

پیوست ۳

هزینه‌های مربوط به اختراع (کلیه اطلاعات زیر محض اطلاع بوده و نیازی نیست هیچ‌گونه هزینه‌ای بابت آن‌ها پرداخت شود .)

ردیف	اقلام هزینه	شخص حقیقی	شخص حقوقی
۱	حق ثبت اظهارنامه و اظهارنامه تقسیمی	۱۰,۰۰۰	۱۰۰,۰۰۰
۲	هزینه ثبت سالانه	سال اول تا پنجم، هر سال معادل ۱۰۰,۰۰۰ ریال سال ششم تا سال دهم، هر سال معادل ۲۰۰,۰۰۰ ریال سال یازدهم تا پانزدهم، هر سال معادل ۳۰۰,۰۰۰ ریال سال شانزدهم تا بیستم، هر سال معادل ۴۰۰,۰۰۰ ریال	۱۰ برابر مبلغ تعیین شده برای اشخاص حقیقی
۳	جریمه تأخیر در پرداخت هزینه سالانه	معادل نصف قسط سالانه در دوره‌های پنج ساله مربوط	
۴	هزینه استعلام برای انتقال، اجازه بهره‌برداری یا اعراض	۵۰,۰۰۰	۵۰۰,۰۰۰
۵	حق ثبت انتقال قراردادی و قهری	۳۰۰,۰۰۰	۳,۰۰۰,۰۰۰
۶	حق ثبت مجوز بهره‌برداری یا فسخ و خاتمه آن	نصف هزینه انتقال قراردادی و قهری	
۷	هزینه هر بار اصلاح اظهارنامه و ضمائم آن	معادل حق ثبت اظهارنامه	
۸	حق ثبت انتقال اظهارنامه یا اجازه بهره‌برداری از آن	۵۰,۰۰۰	۵۰۰,۰۰۰
۹	حق ثبت تغییرات (غیر از انتقال مالکیت و اجازه بهره‌برداری)	۵۰,۰۰۰	۵۰۰,۰۰۰
۱۰	هزینه صدور گواهی المثنی	۱۰۰,۰۰۰	۱,۰۰۰,۰۰۰
۱۱	هزینه رونوشت مصدق	۵۰۰۰	۵۰,۰۰۰
۱۲	هزینه اخذ تأییدیه تسلیم اظهارنامه یا صدور گواهی‌نامه اختراع	۱۵,۰۰۰	۱۵۰,۰۰۰
۱۳	هزینه رسیدگی به اعتراض به رد ثبت	۵۰۰,۰۰۰	۷۵۰,۰۰۰
۱۴	هزینه رسیدگی به اعتراض به تقاضای ثبت	۱,۵۰۰,۰۰۰	۳,۰۰۰,۰۰۰
۱۵	ودیعه تسلیم دادخواست ابطال به دادگاه	۳,۰۰۰,۰۰۰	۴,۵۰۰,۰۰۰
۱۶	هزینه بررسی اظهارنامه ثبت بین‌المللی به عنوان اداره مبدأ	۵۰,۰۰۰	۵۰۰,۰۰۰





دقت، تکمیل و تحویل مدارک ثبت اختراع

پیوست ۴

چرا از سامانه استفاده کنیم؟

جوامع توسعه‌یافته پیشرفت خود را بیش از هر چیز مدیون افراد خلاق، مطلع و جسوری هستند که توانسته‌اند نیاز جامعه را شناسایی و ایده‌های موثر خود را با پشتکار و گذر از مشکلات متعدد، صبورانه و مدبرانه به واقعیت تبدیل کنند. و حاصل آن نه تنها موجب پیشرفت فناوری و توسعه مهارت شده است بلکه زمینه‌ساز رونق اقتصادی و توسعه اجتماعی شده‌اند.

اکنون به برکت انقلاب اسلامی زمینه رشد و شکوفایی استعداد‌های جوانان فراهم شده که حمایت دستگاه‌ها و سازمان‌های دولتی از این استعدادها و هدایت آن‌ها نقش بسزایی در بروز خلاقیت‌ها و موفقیت‌های علمی این جوانان مستعد خواهد داشت.

مقام معظم رهبری

در میهن عزیز ما نیز چند سالی است که به موضوع پژوهش و نوآوری توجه ویژه شده و دستگاه‌های متعدد اعم از دولتی و غیردولتی در راستای گسترش این فرهنگ تلاش نموده کلید پایان‌بر. در ایران به منظور حفظ حقوق معنوی و مادی مخترعین کشور وظیفه ثبت و صدور گواهینامه ثبت اختراع به عهده اداره کل مالکیت صنعتی می‌باشد. اما متأسفانه در برخی موارد مشکلات متعددی بر سر راه مخترعین و مبتکرین قرار دارد. این مسئله موجب کاهش انگیزه مخترعان که اغلب جوانان دانش‌آموز و دانشجویان از اقبال با توان مالی نه چندان زیاد بوده که بسیاری از آنان چندین اختراع و نوآوری دارند، می‌شود. از جمله این مشکلات می‌توان به موارد زیر اشاره نمود:

- استقرار اداره کل مالکیت صنعتی در پایتخت؛ بدین ترتیب مخترعین از سراسر کشور پهناور ایران، بایستی بخشی از مراحل ثبت اختراع را که شامل مراجعات مکرر به این اداره می‌شود در تهران پیگیری نموده و مجبور به صرف انرژی و هزینه زیادی می‌شوند.
- کمبود مراجع راهنما در این زمینه، البته پارک‌های علم و فناوری، سازمان پژوهش‌های علمی و صنعتی ایران و تعدادی دیگر از سازمان‌های علمی این گزینه را در خدمات قابل ارائه خود گنجانده‌اند ولی عملاً نمی‌توانند کمک چندانی به مخترع کنند. و یا گه‌گاه هزینه‌های هنگفتی توسط برخی مؤسسات خصوصی از مخترع دریافت می‌شود.

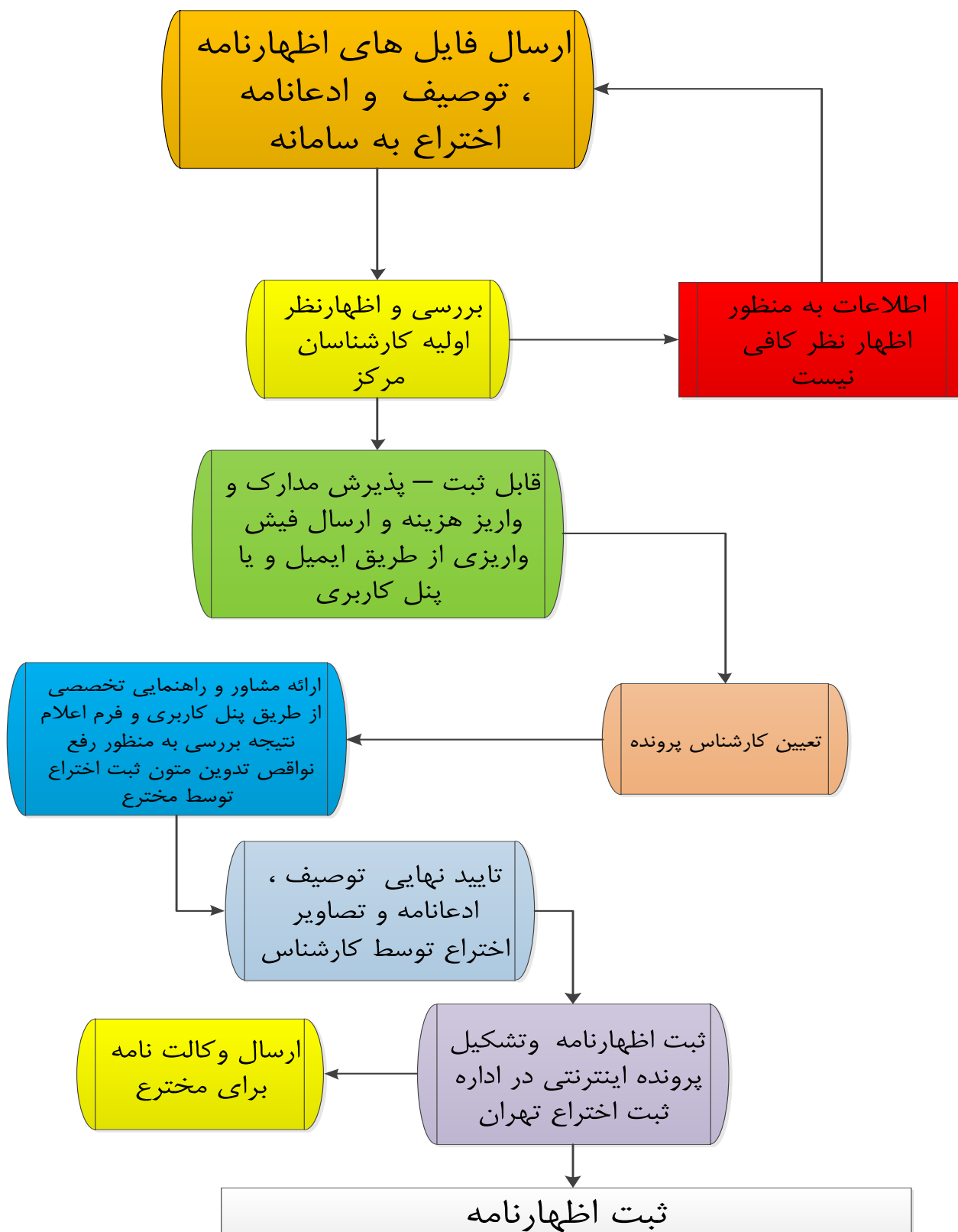


دقت، تکمیل و تحویل مدارک ثبت اختراع

- به کرات داریم مخترعینی که به دلیل ضعف اطلاع‌رسانی، سیستم و یا دستگاه اختراع خود را با زحمت بسیار به تهران منتقل نموده و در کمال حیرت متوجه می‌شوند که نیازی به حضور فیزیکی اختراع در اداره مالکیت صنعتی نیست و ممکن است در مراجعه بعدی برای مرجع علمی باید اختراع را به صورت تصویر و یا فیلم و یا خود اختراع ارائه نمایند.
- هنگام مراجعه به اداره کل مالکیت صنعتی خواهید دید؛ به دلیل مشغله زیاد با سؤال از کارشناسان این اداره، آنان تابلوی اطلاع‌رسانی این اداره را نشان می‌دهند. در این تابلو بخش‌هایی از مواد قانونی نوشته‌شده و برای فرد مخترع که به مسایل حقوقی آشنا نیست قابل فهم نبوده و او را پریشان فکر و سردرگم می‌نماید.
- نظام کاغذبازی موجود در اداره کل مالکیت صنعتی که نخبگان و مخترعین با آن درگیر هستند نظامی پیچیده و زمان بر است. نباید فراموش کرد که زمان حرف اول و آخر را در اختراع می‌زند. خصوصاً اگر ما بخواهیم اختراعات خود را در سطح جهان عرضه نماییم، باید از کمترین زمان بیش‌ترین بهره را ببریم. بسیاری از مخترعین از اینکه طی دوران طولانی تصویب درخواست‌های مالی، وام و یا استفاده آن‌ها از امکانات آزمایشگاهی بتوانند طرح خود را از دید دیگر رقبای بین‌المللی خود مصون نگاه دارند اظهار نگرانی می‌کنند. به راستی این نگرانی موجه چگونه قابل برطرف شدن است؟ آیا جز با صرفه‌جویی حداکثری در زمان رسیدگی به مطالبات اداری نخبگان و مخترعین.
- مخترع باید تمام وقت خود را صرف کار پژوهش، نوآوری و عملیاتی ساختن ایده‌های اختراع نماید. حال آنکه با قرار دادن مخترع در مسیر حقوقی ثبت اختراع وی را از نیل به هدف اصلی خود باز داشته و کاهش سرعت توسعه و پیشرفت کشور را نتیجه می‌گیریم.
- برخی از مؤسسات خدمات اداری در این حوزه وارد شده‌اند که متأسفانه بینش آنان به موضوع منحصرأ اقتصادی بوده و هزینه بسیار سنگینی را از مخترع در قبال راهنمایی، مشاوره، و انجام امور ثبت اختراع مطالبه می‌کنند.
- هنگام اخذ مشورت و راهنمایی در مورد چگونگی ثبت اختراع، مخترع مجبور است بخشی از اطلاعات اختراع خود را با مشاور به اشتراک گذارد که از نظر امنیت اطلاعات درست نبوده و سرقت اختراع می‌تواند از خسارات آن باشد.
- مخترعین از سرمایه‌های اصلی انسانی کشورند؛ شایسته نیست با اجبار آنان به مراجعه به تهران برای ثبت اختراع خطر سوانح جاده‌ای را برای نخبگان کشور ایجاد نماییم.

دقت‌چشم تکمیل و تحویل مدارک ثبت اختراع

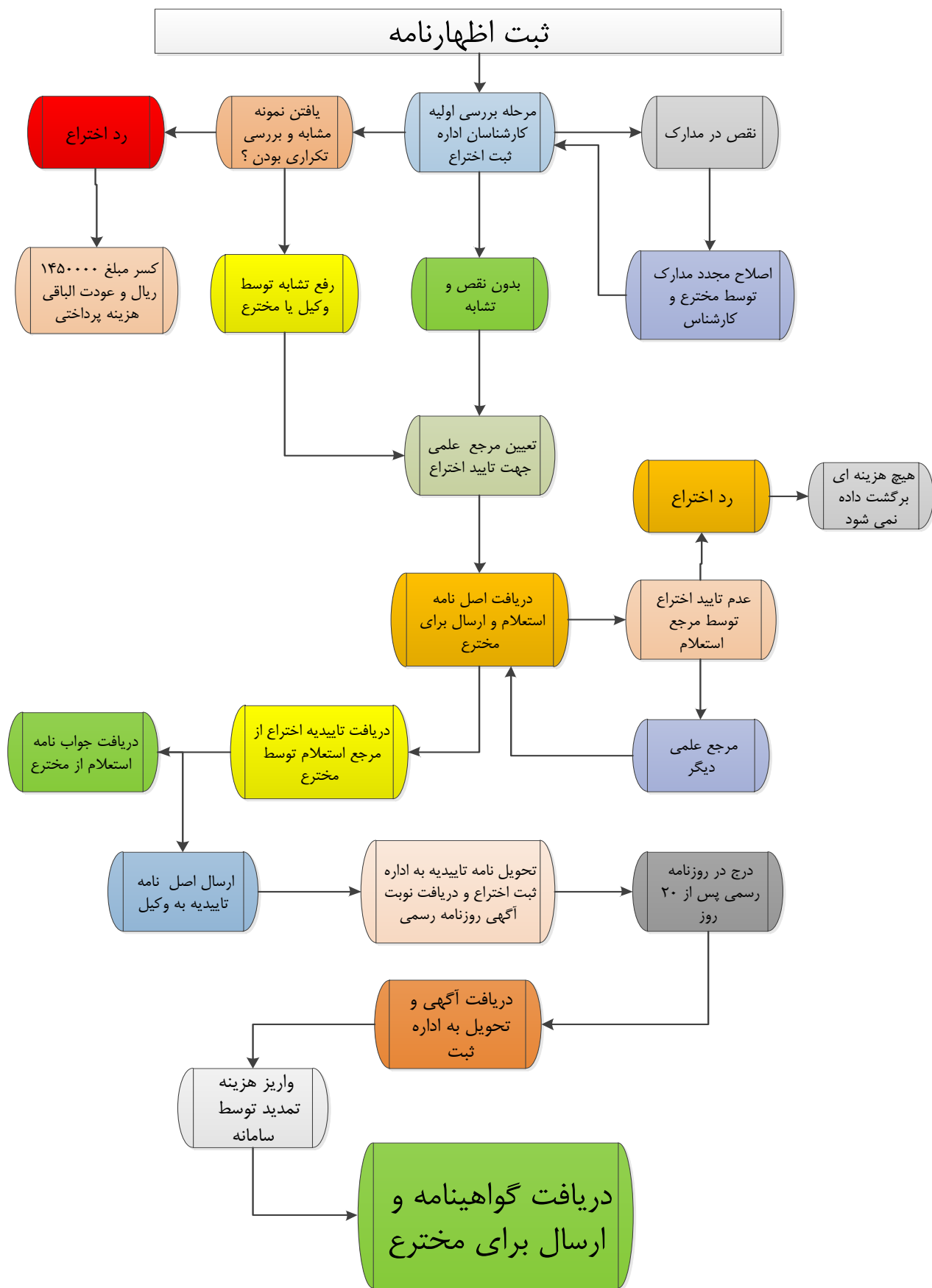
پیوست ۵ - نمودار تصویری ثبت اختراع توسط سامانه ثبت اختراع



دقت‌رچه تکمیل و تحویل مدارک ثبت اختراع



بیش از سه سال فعالیت درخشان در حوزه ثبت اختراع کشور





دقیقه تکمیل و تحویل مدارک ثبت اختراع

پایان